





## Was passiert nach der Anmeldung?

Sobald Du ein [Paket](#) gewählt und einen Account angelegt hast, kannst Du den SpyOFF Client für Dein Betriebssystem [herunterladen](#).

Du benötigst Hilfe bei der Installation und beim Setup? Kein Problem! Wir zeigen Dir Schritt für Schritt, wie Du SpyOFF in wenigen Minuten nutzen kannst. Wähle einfach Dein Betriebssystem aus, um zur Installationsanleitung zu gelangen:

-  [Windows XP, 7, 8, 8.1, 10](#)
-  [Mac OS X](#)
-  [Android](#)
-  [iOS](#)

## Was passiert nach der Anmeldung?

-  [Linux](#)
-  [Windows Mobile](#)
-  [DD-WRT Router](#)
-  [Tomato Router](#)

SpyOFF Support

<https://hilfe.spyoff.com/KnowledgebaseArticle50061.aspx>